

BD-BOX

VENTILATORE CASSONATO CON TRASMISSIONE A CINGHIA

BELT DRIVEN DOUBLE
INLET CABINET FAN



APPLICAZIONI

La serie BD-BOX, costituita da ventilatori centrifughi a doppia aspirazione accoppiati al motore tramite pulegge e cinghie (BD), inseriti in un plenum (BOX) rivestito di materiale fonoassorbente, è particolarmente indicata per estrarre o immettere aria in ambienti residenziali e commerciali (uffici, palestre, negozi, ristoranti) o industriali (sale macchine, sale quadri elettrici...) in cui si richiede silenziosità di esercizio abbinata ad una elevata portata d'aria. La possibilità di intervenire sul numero di giri, grazie alla trasmissione, e la maggiore estensione di gamma dei ventilatori impiegati rendono il campo di applicazione di questa serie molto più ampio e flessibile di quella con ventilatore direttamente accoppiato (DC-BOX).

GAMMA

La serie è costituita da 9 grandezze con portate da 500 a 32.000 mc/h.

PECULIARITÀ

Le caratteristiche principali di questa serie sono: la solidità costruttiva, l'isolamento interno di materassino "bugnato", la puleggia motore variabile, ventilatore con telaio di sostegno, il raccordo antivibrante tra ventilatore e struttura fononizzante, il motore sempre su basamento in esecuzione 12 e la notevole estensione di gamma.

CONSTRUZIONE

- Struttura portante realizzata in profilo d'alluminio.
- BD-BOX: Pannelli di contenimento in lamiera zincata smontabili a semplice pannello con rivestimento interno fonoassorbente bugnato ed autoestinguente in cl.1.
- Ventilatore centrifugo con telaio di sostegno a doppia aspirazione pala avanti. Accoppiato tramite cinghie e pulegge.
- Motore elettrico asincrono a corrente alternata, protezione IP 55, isolamento Cl F, servizio S1 forma B3, costruzione conforme alle specifiche norme IEC/EEC (UNEL-MEC).

SPECIFICHE TECNICHE

- Aria convogliata: pulita o leggermente polverosa, non abrasiva.
- Temperatura aria convogliata: -20°C / +50°C.
- Tensione e frequenza d'alimentazione:
Versione trifase (T) 400V-50Hz.
Versione monofase (M) 230V-50Hz.
- Flusso d'aria standard Dx- b.

ACCESSORI

- Piedi d'appoggio (FF-BD).
- Tettuccio parapiovra (RC-BD).
- Guida portafiltro (FH-BD).
- Filtro sintetico G4 (FI-BD).
- Serranda di taratura in aspirazione (SS-SB).
- Tronchetto con rete (OG-BD).

A RICHIESTA

- BD - BOX/dp1 versione doppia pannellatura sp. 23 mm (1") con interno poliuretano espanso.
- BD - BOX/dp2 versione doppia pannellatura sp. 50 mm (2") con interno poliuretano espanso.
- Versioni con motore a doppia polarità.
- Versione con motore monofase.
- Versione con pannelli in INOX.
- Versione con pannelli in alluminio.
- Piedi di supporto (SF-CB).

APPLICATIONS

BD-BOX line consists of a double inlet double width fan belt coupled to the motor, housed in a cabinet lined with sound proofing material. These fans are designed to exhaust or intake air in residential, commercial and industrial installations (offices, pools, shops, restaurants engine rooms, electrical devices) requiring silent operation and high capacities.

The possibility to act on the rpm and a wider range of fans consent a more flexible use in many different applications than the direct coupled series (DC-BOX).

RANGE

This line consists of 9 sizes from 500 up to 32.000 mc/h.

ADVANTAGES

The main characteristics of this line are: sturdy construction, inside insulation of acoustic material, the motor variable pulley, fan with supporting frame, flexible connection between the fan and the insulation cabinet, motor placed on a base frame in arrangement 12.

CONSTRUCTION

- Main frame in aluminum profile.
- BD-BOX: removable single skin galvanized steel sheet panels, inside lined with acoustic material convoluted self extinguishing cl.1.
- Double inlet, double width, forward curved blade fan with supporting frame, belt coupled to the motor.
- Asynchronous electric motor, protection IP55, class F insulated, service S1, mounting type B3, construction according to the IEC/EEC (UNEL-MEC) standard.

TECHNICAL SPECIFICATIONS

- Conveyed air: clean or slightly dusty, not abrasive.
- Temperature of the conveyed air: -20°C/+50°C.
- Voltage and frequency:
Three phase version (T) 400V-50Hz.
Mono-phase version (M) 230V-50Hz.
- Standard discharge Dx- b.

ACCESSORIES

- Support feet (FF-BD)
- Rain cover (RC-BD)
- Filter housing (FH-BD)
- G4 synthetic filter (FI-BD)
- Inlet setting shutter (SS-BD)
- Outlet with grid (OG-BD)

ON REQUEST

- BD - BOX/dp1: double skin version thickness 23 mm (1") inside lined with expanded polyurethane.
- BD - BOX/dp2 double skin version thickness 50 mm (2") inside lined with expanded polyurethane.
- Double polarity version.
- Mono-phase version.
- Cabinet with stainless steel panels.
- Cabinet with aluminum panels.
- Support feet (SF-CB).

Le prestazioni indicate nei diagrammi si riferiscono ad aria alla temperatura di 15°C ed all'altitudine di 0 mt s.l.m. , e sono state ottenute in installazioni di tipo "D" in assenza di reti e accessori.

Performances shown in the selection diagrams refer to air at 15°C temperature and 0 mt a.s.l. altitude, and they were obtained in installation type "D" with no grid nor accessories.

- Solo per installazione extra U.E.
- Solo per estrazioni di ambienti NON occupati esclusivamente da persone (ad es.: cucine professionali, applicazioni industriali ed agricole, macchinari , data center, ecc.).

- Only for non-Europeans market.
- Only for air changes in environments NOT solely occupied by persons (for example: professional kitchens, industrial and agricultural applications, machinery ventilation, OEM, data centers,...).

BD-BOX	Ps mm H ₂ O	10	15	20	25	30	35	40	45	50	55
	Portata Flow rate (m ³ /h)	kW Rpm / LW dB(A)									
7/7	750	0,37 838 / 64	0,37 1028 / 68	0,37 1186 / 71	-	-	-	-	-	-	-
	1.000	0,37 844 / 65	0,37 1026 / 69	0,37 1185 / 72	0,37 1327 / 74	0,37 1453 / 75	0,37 1570 / 77	0,37 1677 / 78	-	-	-
	1.500	0,37 929 / 69	0,37 1067 / 71	0,37 1201 / 73	0,37 1330 / 75	0,37 1452 / 77	0,37 1567 / 78	0,37 1676 / 79	0,75 1778 / 80	0,75 1875 / 81	0,75 1986 / 82
	2.000	0,37 1076 / 74	0,37 1181 / 75	0,37 1285 / 76	0,37 1389 / 77	0,37 1491 / 78	0,37 1591 / 79	0,37 1689 / 80	0,75 1784 / 81	0,75 1877 / 82	1,1 1966 / 86
9/9	1.000	0,37 669 / 60	0,37 851 / 65	0,37 1011 / 69	0,37 1152 / 71	0,37 1279 / 73	-	-	-	-	-
	2.000	0,37 702 / 67	0,37 820 / 68	0,37 930 / 69	0,37 1037 / 71	0,37 1140 / 73	0,75 1241 / 74	0,75 1339 / 75	0,75 1435 / 77	0,75 1527 / 78	0,75 1617 / 79
	3.000	0,37 823 / 74	0,75 921 / 75	0,75 1011 / 75	0,75 1094 / 76	0,75 1173 / 76	0,75 1249 / 77	0,75 1323 / 78	1,1 1396 / 78	1,1 1467 / 79	1,1 1538 / 80
10/10	2.000	0,37 582 / 64	0,37 713 / 66	0,37 833 / 69	0,37 942 / 71	0,37 1042 / 73	0,75 1134 / 75	1,1 1039 / 81	1,5 1109 / 82	1,5 1175 / 83	1,5 1238 / 84
	3.000	0,37 632 / 70	0,37 731 / 71	0,37 826 / 72	0,75 918 / 73	0,75 1006 / 74	0,75 1091 / 76	1,5 1016 / 81	1,5 1083 / 83	2,2 1148 / 84	2,2 1210 / 85
	4.000	0,75 725 / 76	0,75 801 / 76	0,75 876 / 76	0,75 950 / 77	0,75 1023 / 77	1,1 1094 / 78	2,2 1012 / 83	2,2 1072 / 84	2,2 1132 / 85	2,2 1190 / 85
12/12	4.000	0,75 528 / 72	0,75 623 / 73	0,75 715 / 74	0,75 803 / 76	1,1 886 / 77	1,1 965 / 79	1,1 1039 / 81	1,5 1109 / 82	1,5 1175 / 83	1,5 1238 / 84
	5.000	0,75 574 / 77	0,75 651 / 77	1,1 727 / 78	1,1 802 / 78	1,1 875 / 79	1,5 947 / 80	1,5 1016 / 81	2,2 1083 / 83	2,2 1148 / 84	2,2 1210 / 85
	6.000	1,1 632 / 81	1,1 697 / 81	1,1 761 / 81	1,5 824 / 81	1,5 887 / 82	1,5 950 / 82	2,2 1012 / 83	2,2 1072 / 84	2,2 1132 / 85	2,2 1190 / 85
15/15	6.000	0,75 460 / 76	0,75 532 / 76	1,1 603 / 77	1,1 671 / 78	1,1 736 / 79	1,5 799 / 80	1,5 859 / 81	2,2 916 / 82	2,2 970 / 83	2,2 1022 / 84
	7.000	1,1 490 / 79	1,1 554 / 79	1,1 616 / 80	1,5 677 / 80	1,5 736 / 81	1,5 794 / 81	2,2 850 / 82	2,2 904 / 83	2,2 956 / 83	3,0 1007 / 84
	8.000	1,1 524 / 82	1,5 582 / 82	1,5 637 / 82	1,5 692 / 83	2,2 745 / 83	2,2 798 / 83	2,2 849 / 84	2,2 900 / 84	3,0 949 / 85	3,0 998 / 85
	9.000	1,5 561 / 84	1,5 614 / 85	2,2 664 / 85	2,2 714 / 85	2,2 762 / 85	2,2 810 / 85	3,0 857 / 86	3,0 904 / 86	3,0 950 / 86	3,0 995 / 87
	10.000	-	2,2 650 / 87	2,2 696 / 87	2,2 741 / 87	3,0 786 / 87	3,0 830 / 87	3,0 873 / 88	3,0 916 / 88	4,0 958 / 88	4,0 1000 / 88
18/18	10.000	1,1 411 / 81	1,5 466 / 81	1,5 520 / 81	2,2 571 / 82	2,2 620 / 82	2,2 667 / 83	3,0 712 / 83	3,0 756 / 84	3,0 798 / 85	4,0 839 / 86
	12.000	1,5 450 / 86	2,2 498 / 86	2,2 545 / 85	3,0 590 / 85	3,0 634 / 85	3,0 677 / 86	3,0 718 / 86	3,0 758 / 86	4,0 797 / 87	4,0 835 / 87
	14.000	2,2 494 / 89	3,0 537 / 89	3,0 578 / 89	3,0 618 / 89	4,0 658 / 89	4,0 696 / 89	4,0 734 / 89	5,5 770 / 89	5,5 806 / 89	5,5 841 / 89
	16.000	4,0 541 / 92	4,0 579 / 92	4,0 616 / 92	4,0 653 / 92	5,5 688 / 92	5,5 723 / 92	5,5 757 / 92	5,5 791 / 92	5,5 824 / 92	7,5 856 / 92
500	16.000	2,2 384 / 84	3,0 437 / 84	3,0 484 / 84	3,0 529 / 84	4,0 571 / 84	4,0 612 / 84	4,0 651 / 85	5,5 689 / 85	5,5 725 / 86	5,5 761 / 86
	18.000	-	3,0 456 / 87	4,0 501 / 86	4,0 542 / 86	4,0 582 / 86	5,5 620 / 87	5,5 657 / 87	5,5 693 / 87	5,5 728 / 87	7,5 762 / 88
	20.000	-	4,0 474 / 89	4,0 519 / 89	5,5 559 / 89	5,5 597 / 89	5,5 633 / 89	5,5 667 / 89	7,5 701 / 89	7,5 734 / 89	7,5 766 / 89
	22.000	-	-	5,5 537 / 91	5,5 577 / 91	7,5 613 / 91	7,5 647 / 91	7,5 681 / 91	7,5 713 / 91	7,5 744 / 91	11 775 / 91
	24.000	-	-	-	7,5 595 / 93	7,5 631 / 93	7,5 664 / 93	11 696 / 93	11 727 / 93	11 757 / 93	11 786 / 93
560	22.000	-	4,0 404 / 87	4,0 443 / 87	6,5 479 / 87	5,5 513 / 87	5,5 545 / 88	7,5 577 / 88	7,5 608 / 88	7,5 638 / 89	7,5 667 / 89
	24.000	-	4,0 419 / 89	5,5 457 / 89	5,5 491 / 89	5,5 524 / 89	7,5 555 / 89	7,5 585 / 89	7,5 614 / 90	11 643 / 90	11 671 / 90
	26.000	-	-	7,5 471 / 90	7,5 505 / 90	7,5 536 / 91	7,5 566 / 91	11 595 / 91	11 623 / 91	11 651 / 91	11 677 / 92
	28.000	-	-	7,5 486 / 92	7,5 519 / 92	7,5 550 / 92	7,5 579 / 92	11 607 / 92	11 634 / 92	11 660 / 93	11 685 / 93
630	26.000	4,0 313 / 85	4,0 350 / 84	5,5 385 / 84	5,5 418 / 84	5,5 449 / 85	7,5 480 / 85	7,5 509 / 85	7,5 538 / 86	7,5 566 / 86	11 594 / 87
	28.000	4,0 324 / 86	5,5 361 / 86	5,5 394 / 86	7,5 425 / 86	7,5 456 / 86	7,5 485 / 86	7,5 513 / 87	11 541 / 87	11 568 / 87	11 595 / 88
	30.000	-	5,5 372 / 88	7,5 404 / 87	7,5 434 / 87	7,5 463 / 87	7,5 491 / 88	7,5 519 / 88	11 545 / 88	11 571 / 88	11 597 / 89
	32.000	-	7,5 384 / 89	7,5 415 / 89	7,5 444 / 89	11 472 / 89	11 499 / 89	11 525 / 89	11 551 / 89	11 576 / 89	11 600 / 90

Il livello di potenza sonora LW dB(A) è rilevato all'interno del canale di mandata. ATTENZIONE: Il livello Pressione Sonora Lp dB(A) a m 1 è deducibile, con approssimazione, sottraendo 7 dB per una installazione in ambienti riverberanti ed 11 dB in campo libero.

TOLLERANZE: prestazioni aerauliche e rumorosità rientrano nelle tolleranze indicate nella norma DIN 24166, Classe 2.

"Tutte le unità di ventilazione, secondo il Regolamento Europeo 1253/14, devono essere azionate tramite variatore di velocità a seconda della tipologia del motore elettrico. L'indicazione del variatore è riportata nella documentazione dell'unità di ventilazione medesima".

The sound power level LW dB(A) is measured inside the outlet duct.

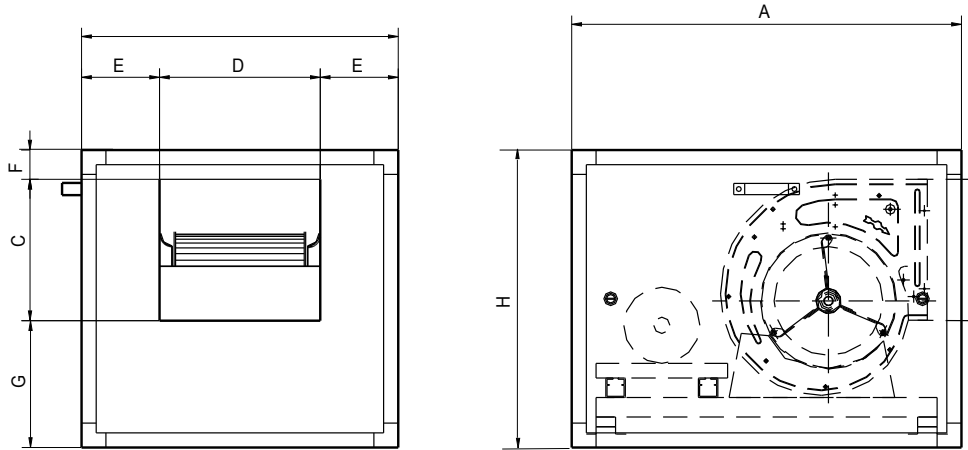
ATTENTION: The Sound Pressure Level Lp dB(A) 1m is deducted, with approximation, subtrahend 7 dB for installation in riverberating room and 11 dB in free field.

TOLERANCES: performances and sound power levels within the tolerances allowed by the DIN 24166 standard for Class 2.

"All the ventilation units, according to EU Rule 1253/14, must be equipped with variable speed drive depending by motor type. For the suitable driver please refer to the technical documentation of the unit itself".

BD-BOX

DIMENSIONI - DIMENSIONS



BD-BOX (es. standard) - BD-BOX/dp1*									
*doppia pannellatura 25 mm (1") - double skin 25 mm (1")									
Modello Model	A	B	H	C	D	E	F	G	Kg
7/7	700	600	500	220	230	185	60	220	45
9/9	800	650	560	260	300	175	60	240	60
10/10	800	650	610	290	330	160	60	260	80
12/12	950	700	700	340	400	150	60	300	110
15/15	1100	900	790	400	470	215	70	320	130
18/18	1265	1100	920	480	560	270	70	370	165
500	1400	1200	1110	630	630	285	70	410	200
560	1650	1350	1220	700	700	325	70	450	360
630	1760	1500	1350	800	800	350	70	480	470

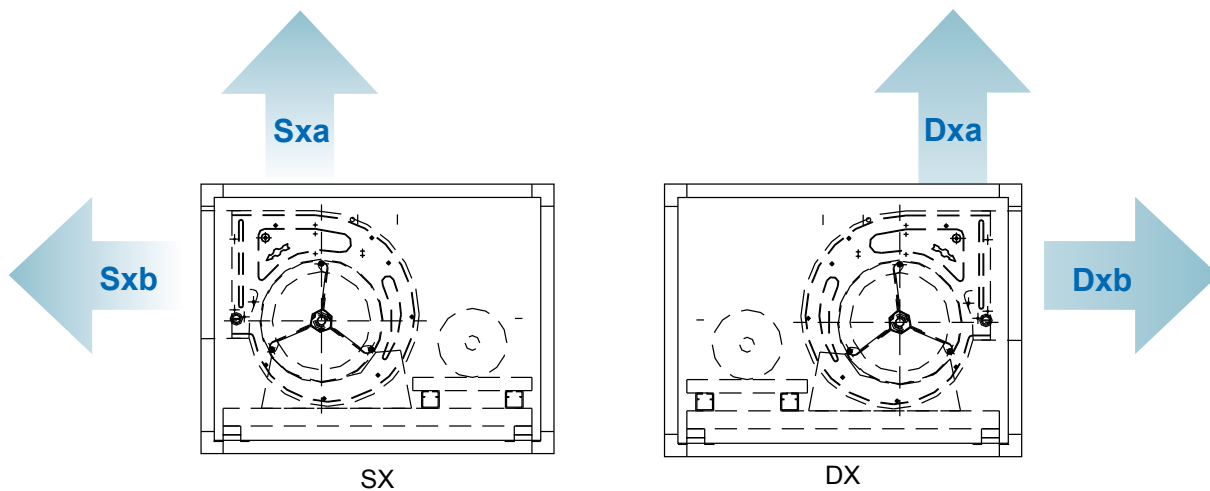
BD-BOX/dp2*									
*doppia pannellatura 50 mm (1") - double skin 50 mm (1")									
Modello Model	A	B	H	C	D	E	F	G	Kg
7/7	740	640	540	220	230	205	80	240	55
9/9	840	690	600	260	300	195	80	260	70
10/10	850	700	650	290	330	185	80	280	95
12/12	1000	750	740	340	400	175	80	320	125
15/15	1150	950	820	400	470	240	80	340	150
18/18	1315	1150	950	480	560	295	80	390	195
500	1450	1250	1130	630	630	310	80	420	230
560	1700	1400	1240	700	700	350	80	460	390
630	1810	1550	1370	800	800	375	80	490	520

Tolleranze dimensionali ± 5 mm - Dimensional tolerances ± 5 mm

Flusso d'aria standard Dxb - Standard discharge Dxb

BD-BOX

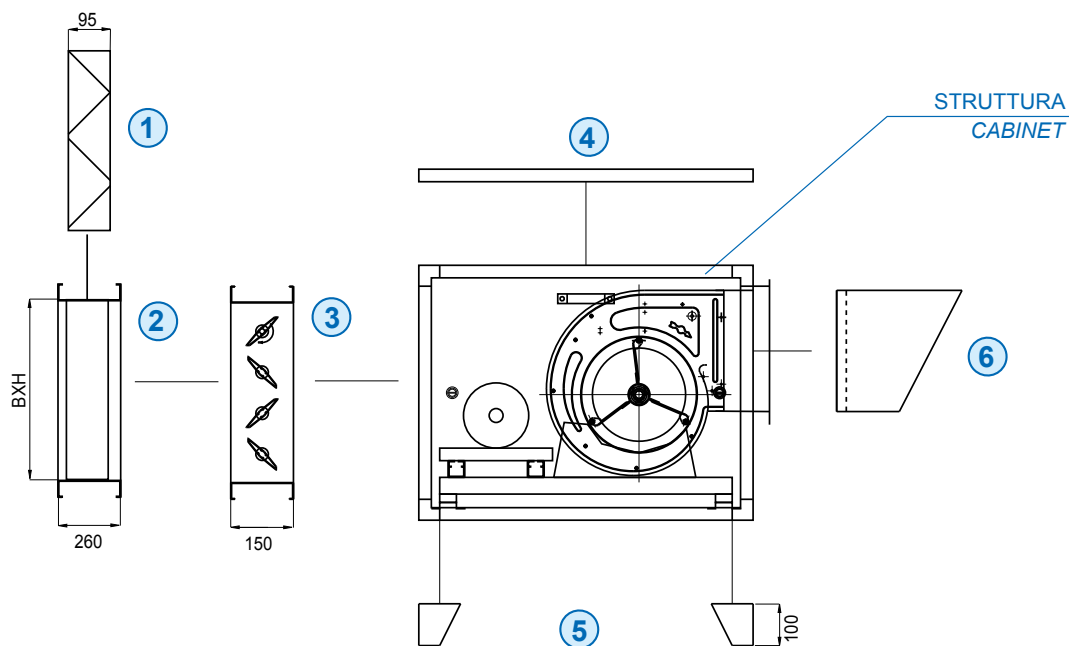
ORIENTAMENTI - DISCHARGE ANGLES



Vista lato ispezione - Sight inspection side

BD-BOX

ACCESSORI - ACCESSORIES



- **1** Filtro sintetico - *Filter synthetic*
- **2** Guida portafiltro - *Filter housing*
- **3** Serranda di regolazione - *Setting shutter*
- **4** Tettuccio parapigioggia - *Rain cover*
- **5** Piedi di sostegno - *Support feet*
- **6** Tronchetto con rete - *Outlet with grid*

Modello Model	2 Guida portafiltro Filter housing		3 Serranda regolazione Setting shutter	
	B	H	B	H
7/7	475	375	485	385
9/9	525	435	535	445
10/10	525	485	535	495
12/12	575	575	585	585
15/15	755	645	755	645
18/18	955	775	955	775
500	1055	965	1055	965
560	1205	1075	1205	1075
630	1355	1205	1355	1205



- **1** Cinghia - *Belt*
- **2** Motore - *Motor*
- **3** Puleggia motore - *Motor pulley*
- **4** Ventilatore - *Fan*
- **5** Girante - *Impeller*
- **6** Puleggia ventilatore - *Fan pulley*
- **7** Basamento - *Base*